



ТЕРРИТОРИАЛЬНЫЙ ОРГАН ФЕДЕРАЛЬНОЙ
СЛУЖБЫ ГОСУДАРСТВЕННОЙ СТАТИСТИКИ
ПО ТОМСКОЙ ОБЛАСТИ

Оперативные данные промышленного производства в Томской области



декабрь 2022 года



ФЕДЕРАЛЬНАЯ СЛУЖБА
ГОСУДАРСТВЕННОЙ СТАТИСТИКИ

Оперативные данные промышленного производства

в Томской области

декабрь 2022 года

- 01 Объем отгруженных товаров, выполненных работ и услуг собственными силами
- 02 Индекс промышленного производства
- 03 Добыча полезных ископаемых
- 04 Обрабатывающие производства
- 05 Обеспечение электрической энергией, газом и паром
- 06 Водоснабжение, водоотведение, утилизация отходов

* Ежемесячные данные оперативной статистики





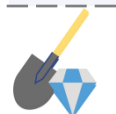
ОБЪЕМ ОТГРУЖЕННЫХ ТОВАРОВ, ВЫПОЛНЕННЫХ РАБОТ И УСЛУГ СОБСТВЕННЫМИ СИЛАМИ

январь-декабрь 2022 г. , млн. руб.,
темп роста к периоду 2021г., %



532 659,2 **107,3**

ПРОМЫШЛЕННОСТЬ



210 543,2 **105,6**

Добыча полезных ископаемых



270 235,8 **108,3**

Обработывающие производства



42 154,7 **110,1**

Обеспечение электрической энергией,
газом и паром; кондиционированием воздуха

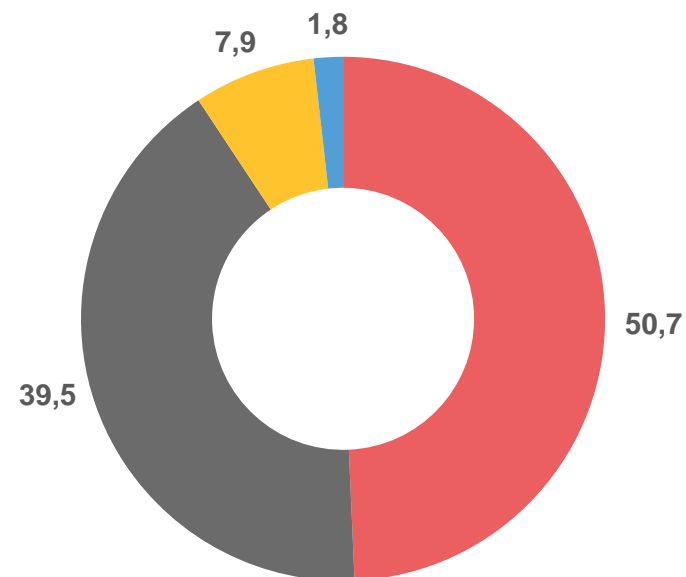


9 725,5 **104,8**


Водоснабжение; водоотведение,
организация сбора и утилизации отходов,
деятельность по ликвидации загрязнений

Структура объема отгруженных товаров собственного производства, выполненных работ и услуг собственными силами

в процентах к итогу



- Обработывающие производства
- Добыча полезных ископаемых
- Обеспечение электрической энергией, газом и паром; кондиционирование воздуха
- Водоснабжение; водоотведение, организация сбора и утилизации отходов, деятельность по ликвидации загрязнений



ИНДЕКСЫ ПРОМЫШЛЕННОГО ПРОИЗВОДСТВА

в % к предыдущему месяцу

декабрь 2022 г. в % к ноябрю 2022 г.



115,2

ИПП



122,3

Обеспечение электрической энергией, газом и паром; кондиционирование воздуха



122,3

Обработывающие производства



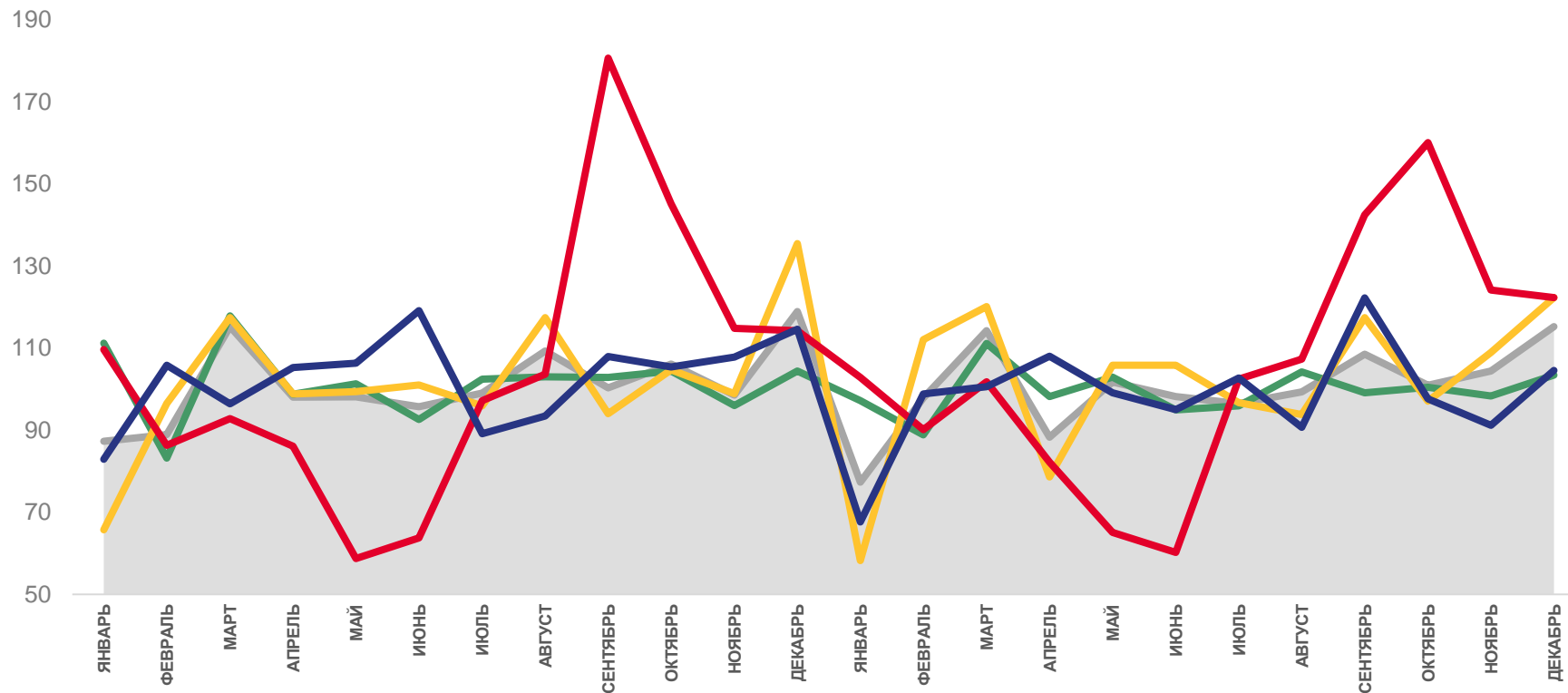
104,5

Водоснабжение; водоотведение, организация сбора и утилизации отходов, деятельность по ликвидации загрязнений



103,4

Добыча полезных ископаемых

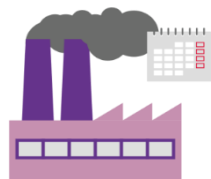


2021

2022

- Индекс промышленного производства
- Обработывающие производства
- Добыча полезных ископаемых
- Обеспечение электрической энергией, газом и паром; кондиционирование воздуха
- Водоснабжение; водоотведение, организация сбора и утилизации отходов, деятельность по ликвидации загрязнений





ИНДЕКСЫ ПРОМЫШЛЕННОГО ПРОИЗВОДСТВА


в % к соответствующему месяцу предыдущего года

декабрь 2022 г. к декабрю 2021 г., %



99,7

ИПП



115,5

Обеспечение электрической энергией, газом и паром; кондиционированием воздуха



102,1

Обрабатывающие производства



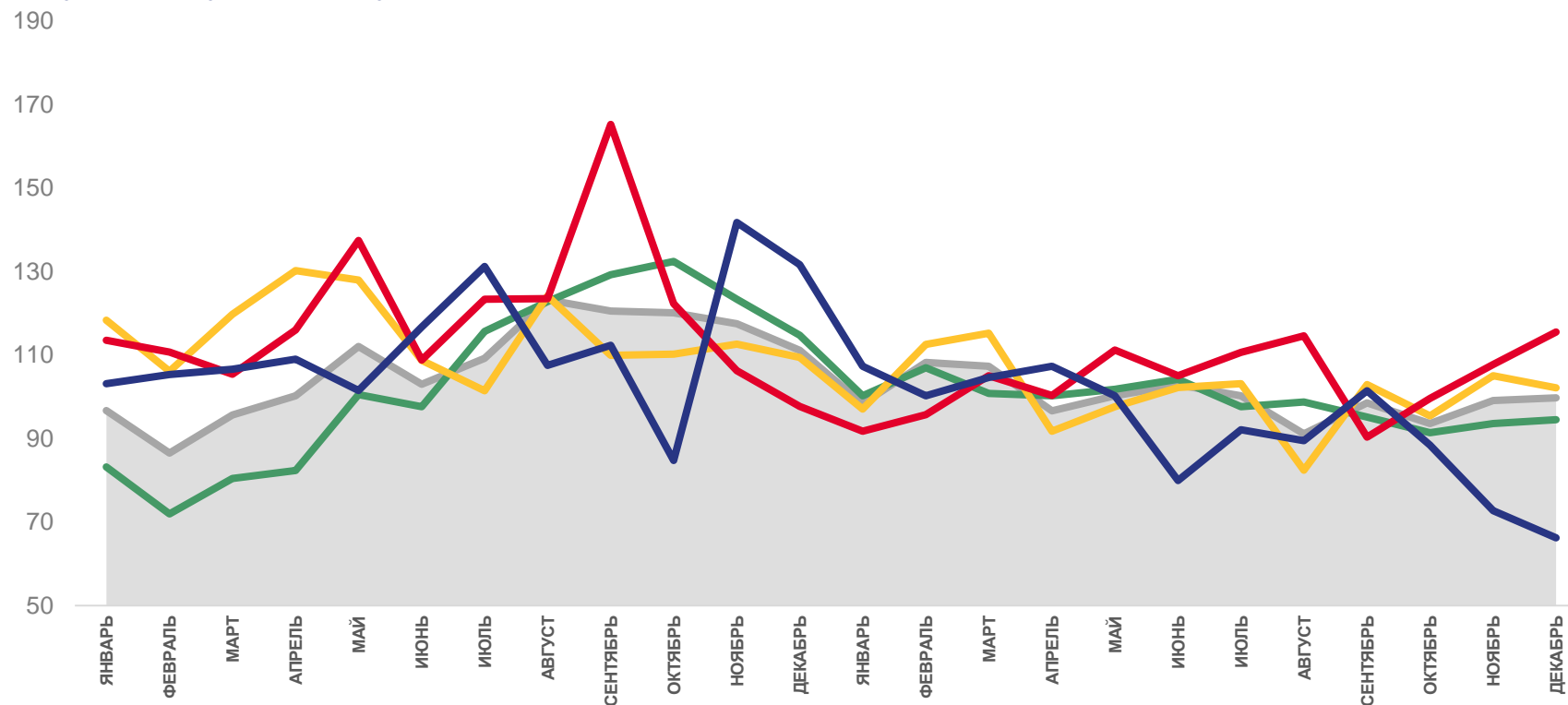
94,5

Добыча полезных ископаемых



66,2

Водоснабжение; водоотведение, организация сбора и утилизации отходов, деятельность по ликвидации загрязнений



2021

2022



Индекс промышленного производства



Обрабатывающие производства



Добыча полезных ископаемых

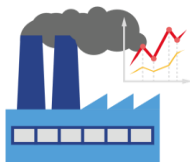


Обеспечение электрической энергией, газом и паром; кондиционирование воздуха



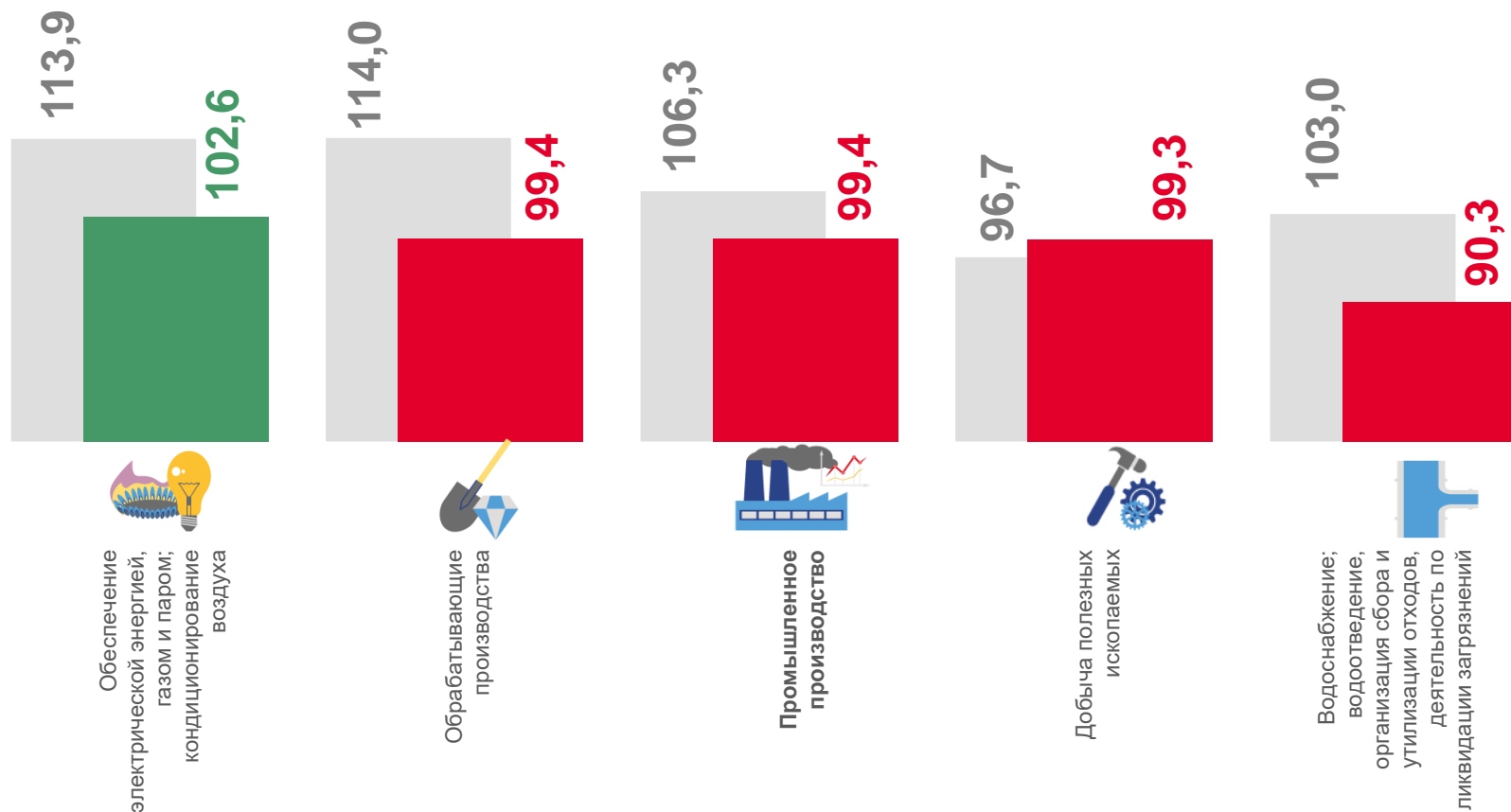
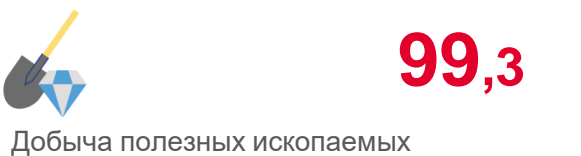
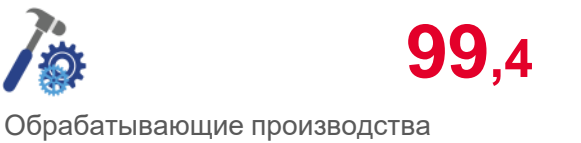

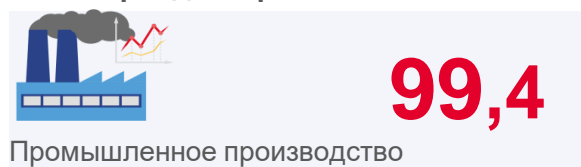
Водоснабжение; водоотведение, организация сбора и утилизации отходов, деятельность по ликвидации загрязнений





ИНДЕКСЫ ПРОМЫШЛЕННОГО ПРОИЗВОДСТВА


январь-декабрь 2022 г. в % к январю-декабрю 2021 г.





ДОБЫЧА ОТДЕЛЬНЫХ ВИДОВ ПОЛЕЗНЫХ ИСКОПАЕМЫХ

январь-декабрь 2022 г. в % к январю-декабрю 2021 г.



Газ горючий природный
(газ естественный)



109,7



Нефть обезвоженная,
обессоленная и
стабилизированная



97,0



Газ нефтяной попутный
(газ горючий природный
нефтяных месторождений)



89,9



Пески природные



118,2



Гранулы, крошка и порошок; галька,
гравий



85,1



Смеси песчано-гравийные

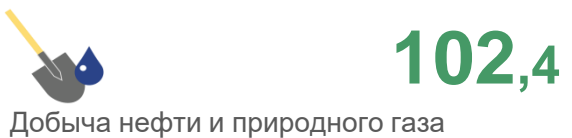
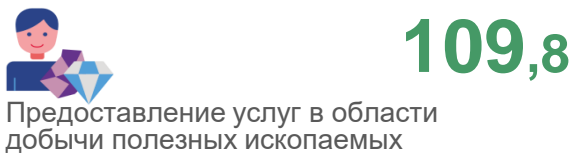
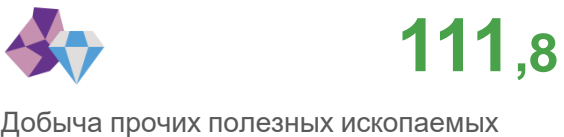
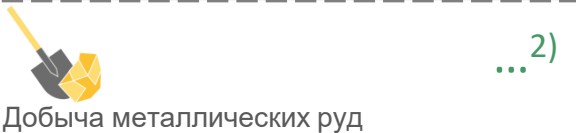
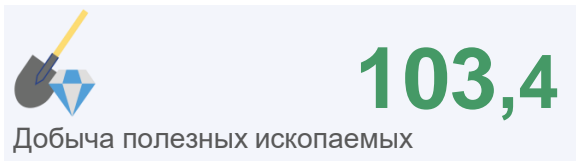


75,3

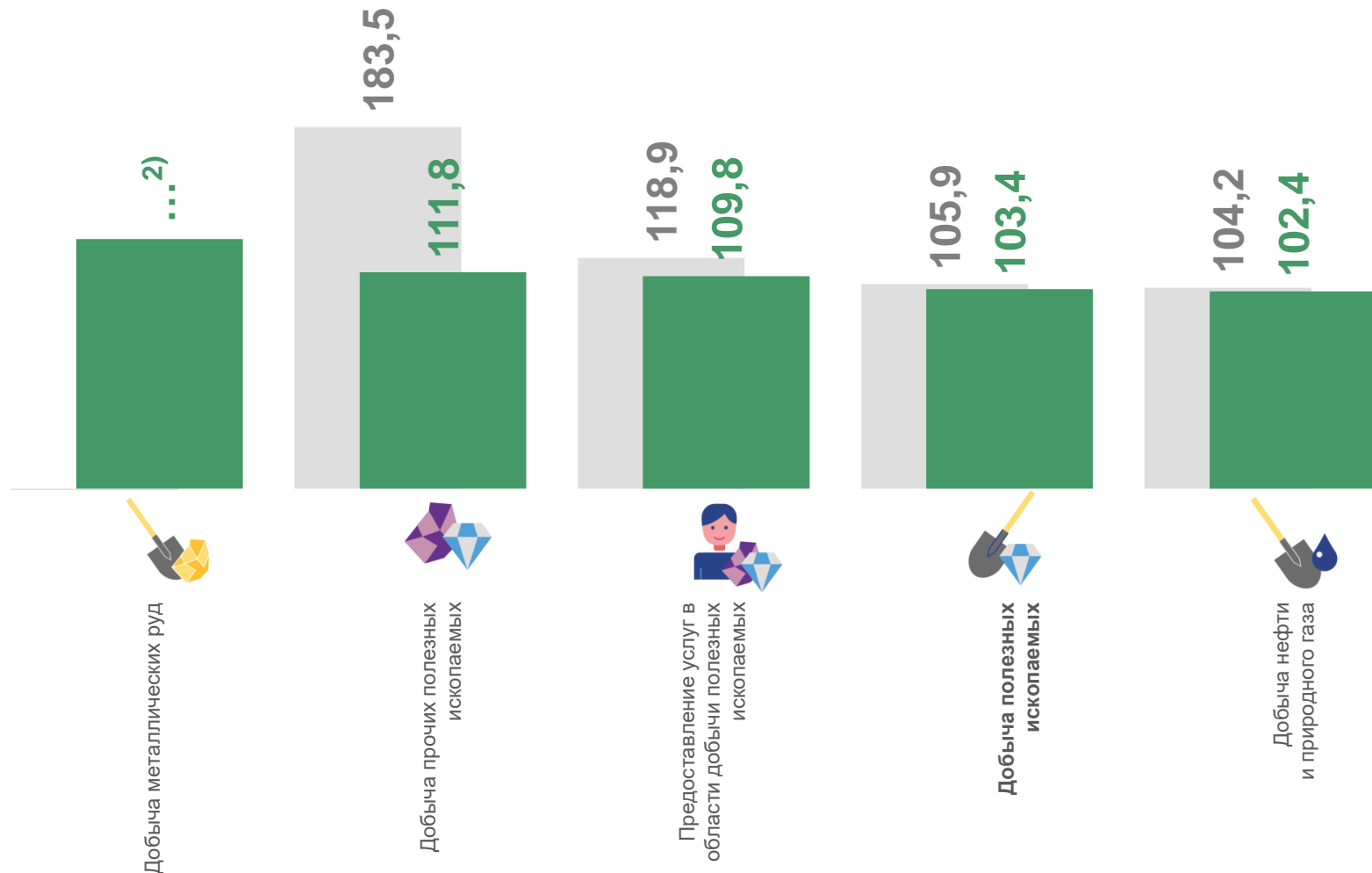


ИНДЕКСЫ ПРОИЗВОДСТВА ПО ДОБЫЧЕ ПОЛЕЗНЫХ ИСКОПАЕМЫХ

декабрь 2022 г. в % к ноябрю 2022 г.



²⁾ Данные не публикуются в целях обеспечения конфиденциальности первичных статистических данных, полученных от организаций, в соответствии с Федеральным законом от 29.11.07 №282-ФЗ (ст.4,п.5; ст.9,п.1).



■ Декабрь 2021 г. к ноябрю 2021 г.

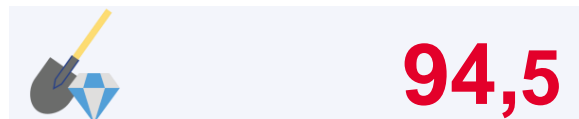
■ Декабрь 2022 г. к ноябрю 2022 г.






ИНДЕКСЫ ПРОИЗВОДСТВА ПО ДОБЫЧЕ ПОЛЕЗНЫХ ИСКОПАЕМЫХ

декабрь 2022 г. в % к декабрю 2021 г.



Добыча полезных ископаемых



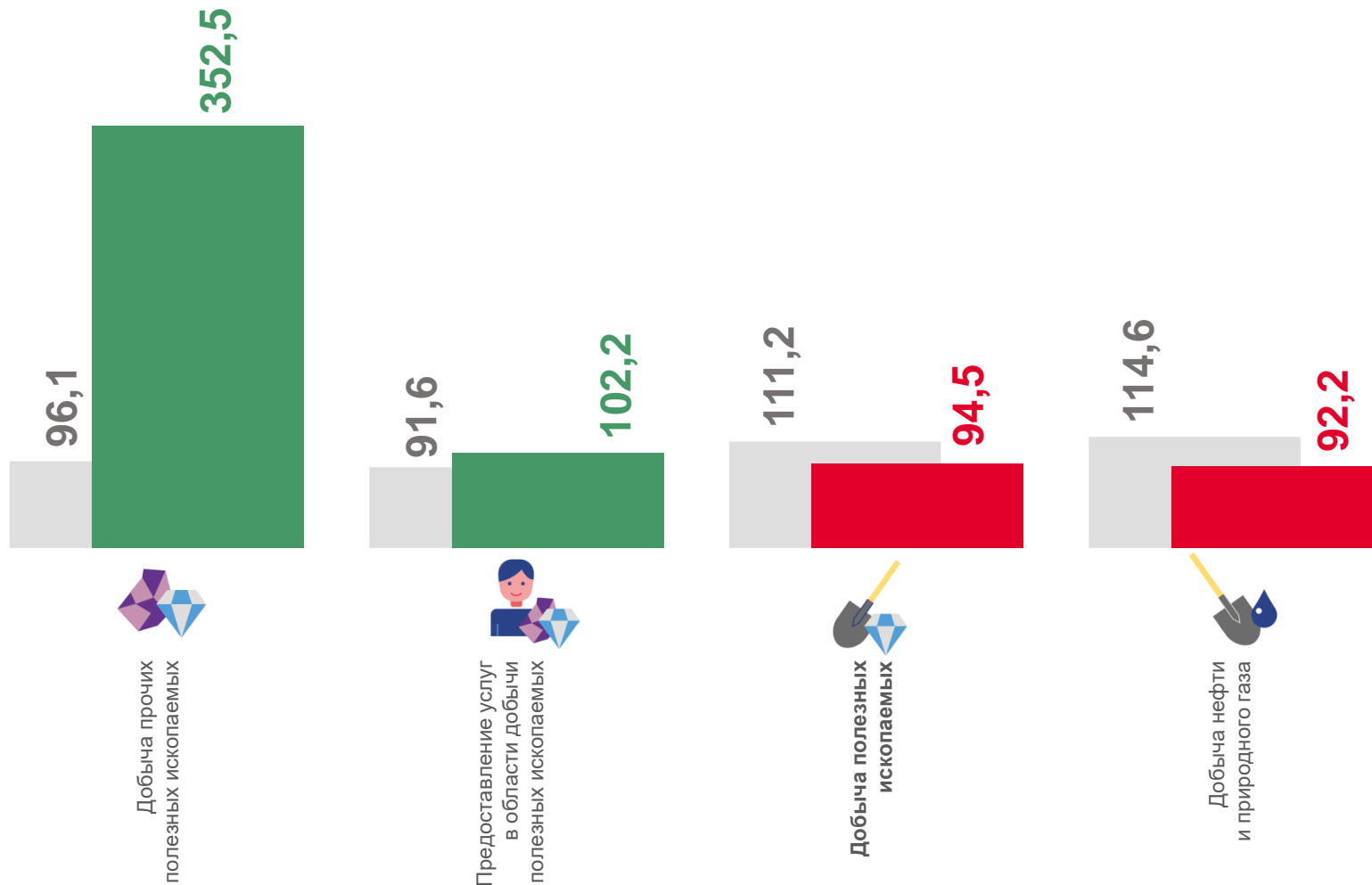
Добыча прочих полезных ископаемых



Предоставление услуг в области добычи полезных ископаемых



Добыча нефти и природного газа



■ Декабрь 2021 г. к декабрю 2020 г.

■ Декабрь 2022 г. к декабрю 2021 г.



ПРОИЗВОДСТВО ОТДЕЛЬНЫХ ВИДОВ ПРОДУКЦИИ ОБРАБАТЫВАЮЩИХ ПРОИЗВОДСТВ

январь-декабрь 2022 г. в % к январю-декабрю 2021 г.



Молоко сырое крупного рогатого скота, козье и овечье, переработанное на пищевую продукцию



132,3



Мука из зерновых культур, овощных и других растительных культур; смеси из них



105,2



Мясо и субпродукты



102,2



Пиво, кроме отходов пивоварения



100,5



Мебель



123,2



Изделия трикотажные или вязаные



108,1



Плиты древесно-стружечные и аналогичные плиты из древесины или других одревесневших материалов



102,8



Кабели силовые для стационарной прокладки на напряжение до 1 кВ



109,4



Пластмассы в первичных формах



89,5



Спирты одноатомные



86,9



Паркет щитовой в сборе



76,2



Топливо дизельное



67,9





ИНДЕКСЫ ПРОИЗВОДСТВА ПО ОСНОВНЫМ ВИДАМ ОБРАБАТЫВАЮЩИХ ПРОИЗВОДСТВ

декабрь 2022 г. в % к ноябрю 2022 г.



196,6



188,9



73,1



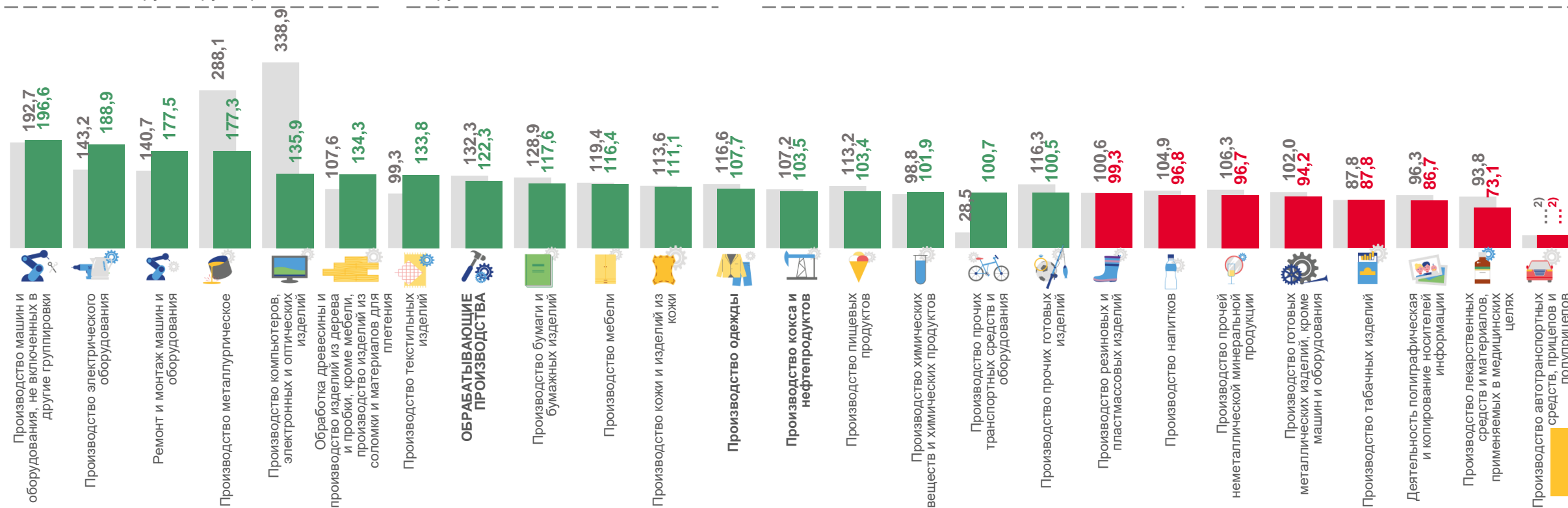
...²⁾

Производство машин и оборудования, не включенных в другие группировки

Производство электрического оборудования

Производство лекарственных средств и материалов, применяемых в медицинских целях

Производство автотранспортных средств, прицепов и полуприцепов



■ Декабрь 2021 г. к ноябрю 2021 г.

■ Декабрь 2022 г. к ноябрю 2022 г.



ИНДЕКСЫ ПРОИЗВОДСТВА ПО ОСНОВНЫМ ВИДАМ ОБРАБАТЫВАЮЩИХ ПРОИЗВОДСТВ

декабрь 2022 г. в % к декабрю 2021 г.



182,4

Производство текстильных изделий



163,9

Производство машин и оборудования, не включенных в другие группировки



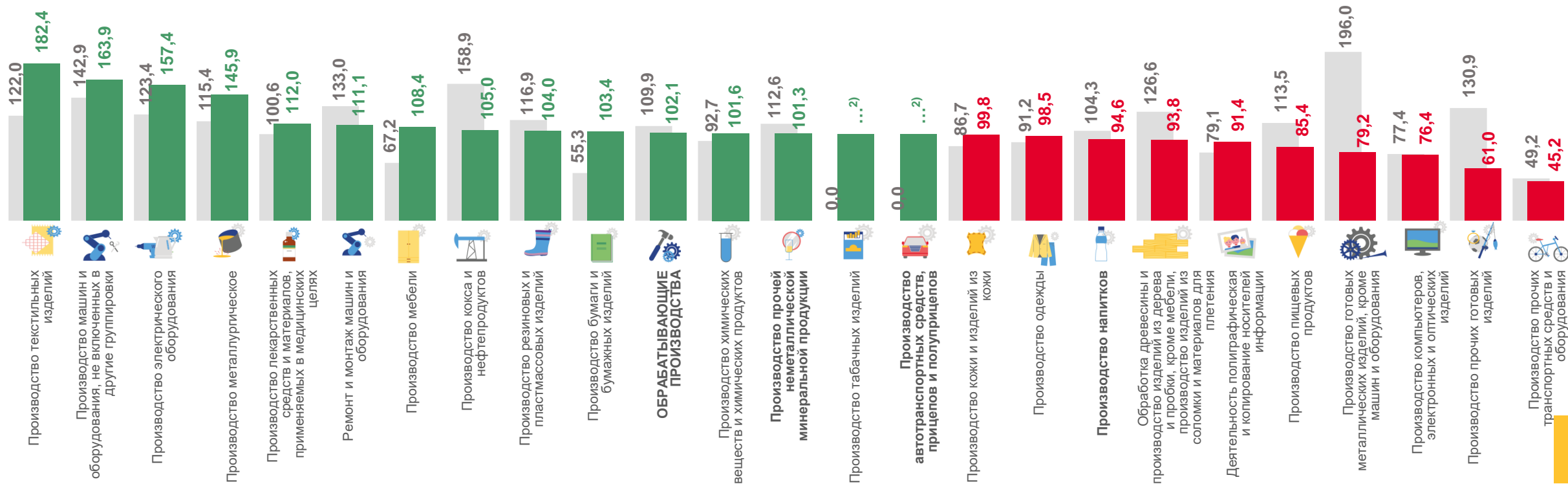
61,0

Производство прочих готовых изделий




45,2

Производство прочих транспортных средств и оборудования



■ Декабрь 2021 г. к декабрю 2020 г.

■ Декабрь 2022 г. к декабрю 2021 г.



ПРОИЗВОДСТВО ЭЛЕКТРО- И ТЕПЛОЭНЕРГИИ

январь-декабрь 2022 г. к январю-декабрю 2021 г., %



Электроэнергия



108,2



Электроэнергия, произведенная
электростанциями общего назначения



109,1



Пар и горячая вода



94,6



Энергия тепловая, отпущенная
электростанциями



96,0



ИНДЕКСЫ ПРОИЗВОДСТВА ПО ОБЕСПЕЧЕНИЮ ЭЛЕКТРИЧЕСКОЙ ЭНЕРГИЕЙ, ГАЗОМ И ПАРОМ; КОНДИЦИОНИРОВАНИЮ ВОЗДУХА

декабрь 2022 г. в % к ноябрю 2022 г.



122,3

Обеспечение электрической энергией, газом и паром; кондиционирование воздуха




129,8

Производство, передача и распределение пара и горячей воды; кондиционирование воздуха



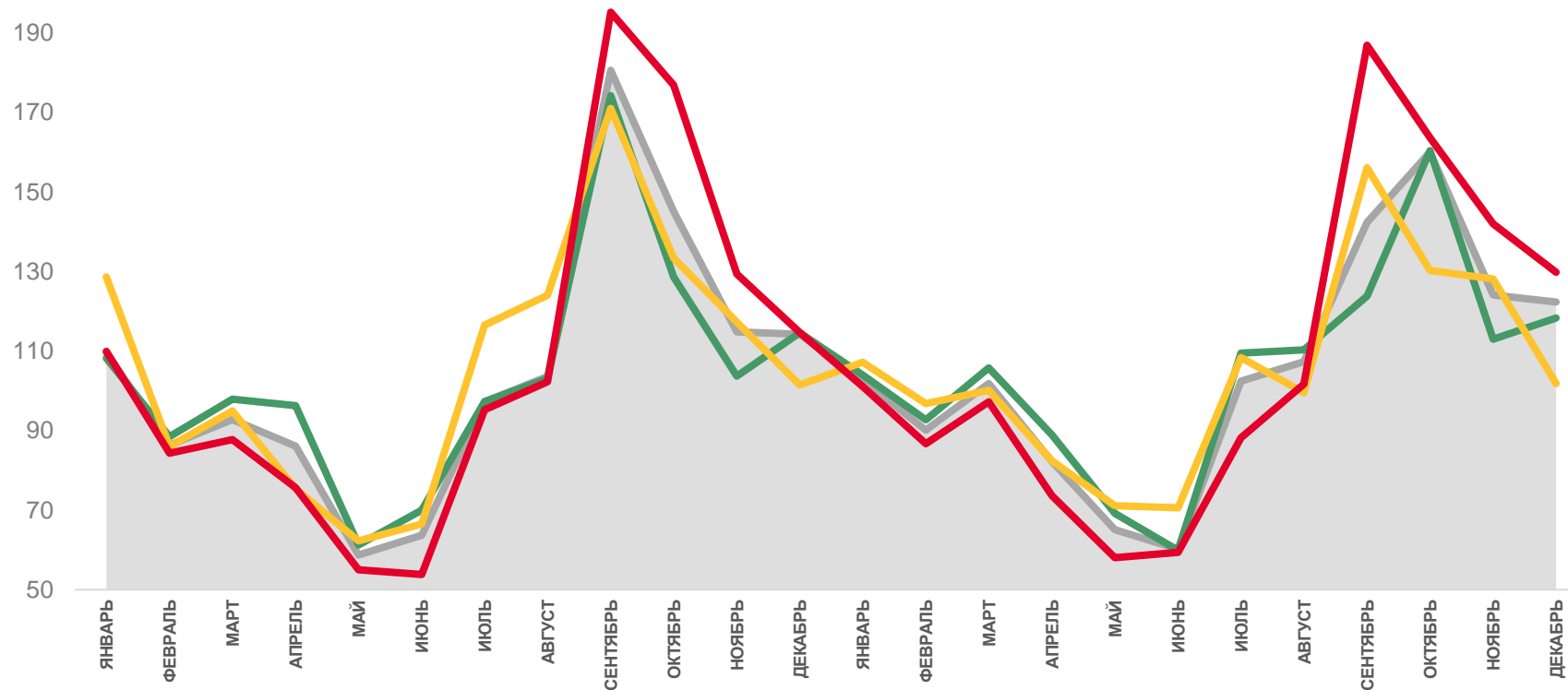
118,3

Производство, передача и распределение электроэнергии



101,8

Производство и распределение газообразного топлива



2021

2022



Обеспечение электрической энергией, газом и паром; кондиционирование воздуха



Производство, передача и распределение пара и горячей воды; кондиционирование воздуха




Производство и распределение газообразного топлива



Производство, передача и распределение электроэнергии






ИНДЕКСЫ ПРОИЗВОДСТВА ПО ОБЕСПЕЧЕНИЮ ЭЛЕКТРИЧЕСКОЙ ЭНЕРГИЕЙ, ГАЗОМ И ПАРОМ; КОНДИЦИОНИРОВАНИЮ ВОЗДУХА

декабрь 2022 г. в % к декабрю 2021 г.



115,5

Обеспечение электрической энергией, газом и паром; кондиционирование воздуха



122,9

Производство и распределение газообразного топлива



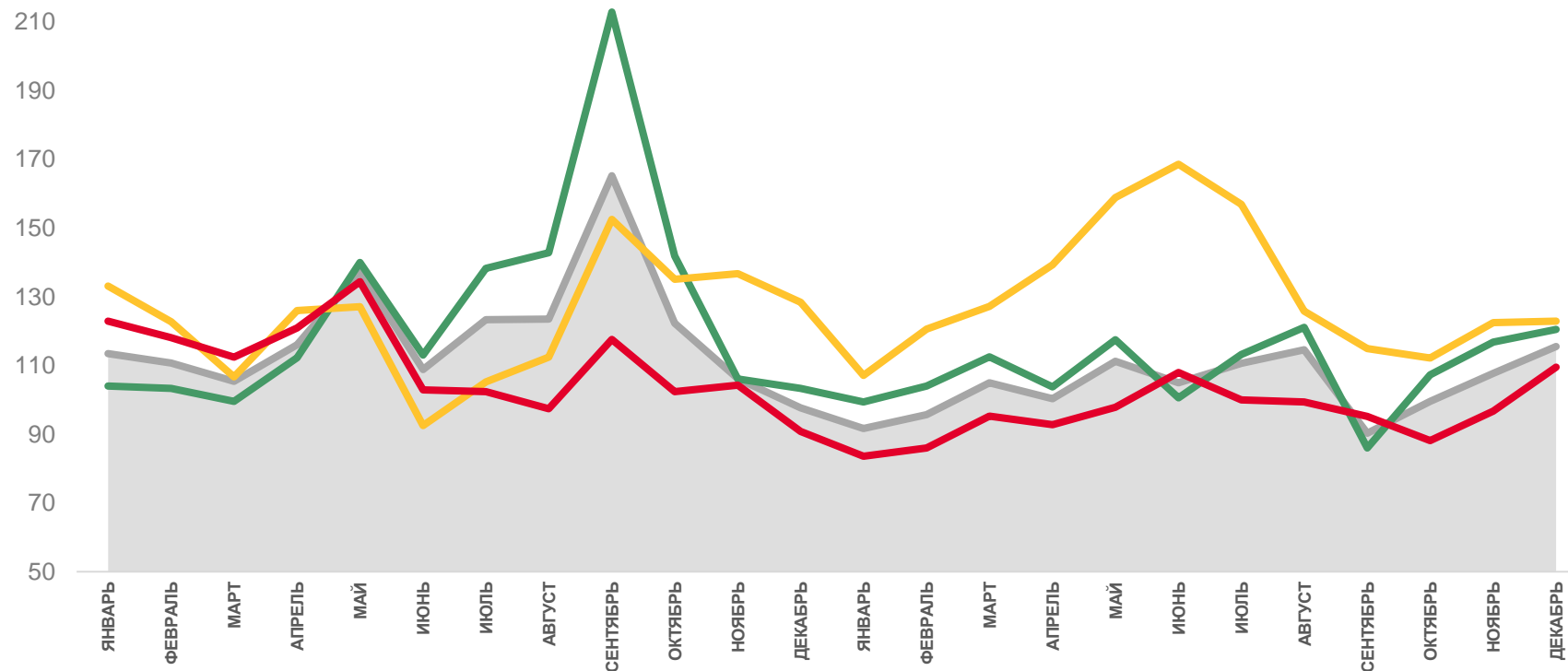
120,5

Производство, передача и распределение электроэнергии



109,5

Производство, передача и распределение пара и горячей воды; кондиционирование воздуха



Обеспечение электрической энергией, газом и паром; кондиционирование воздуха

Производство, передача и распределение пара и горячей воды; кондиционирование воздуха



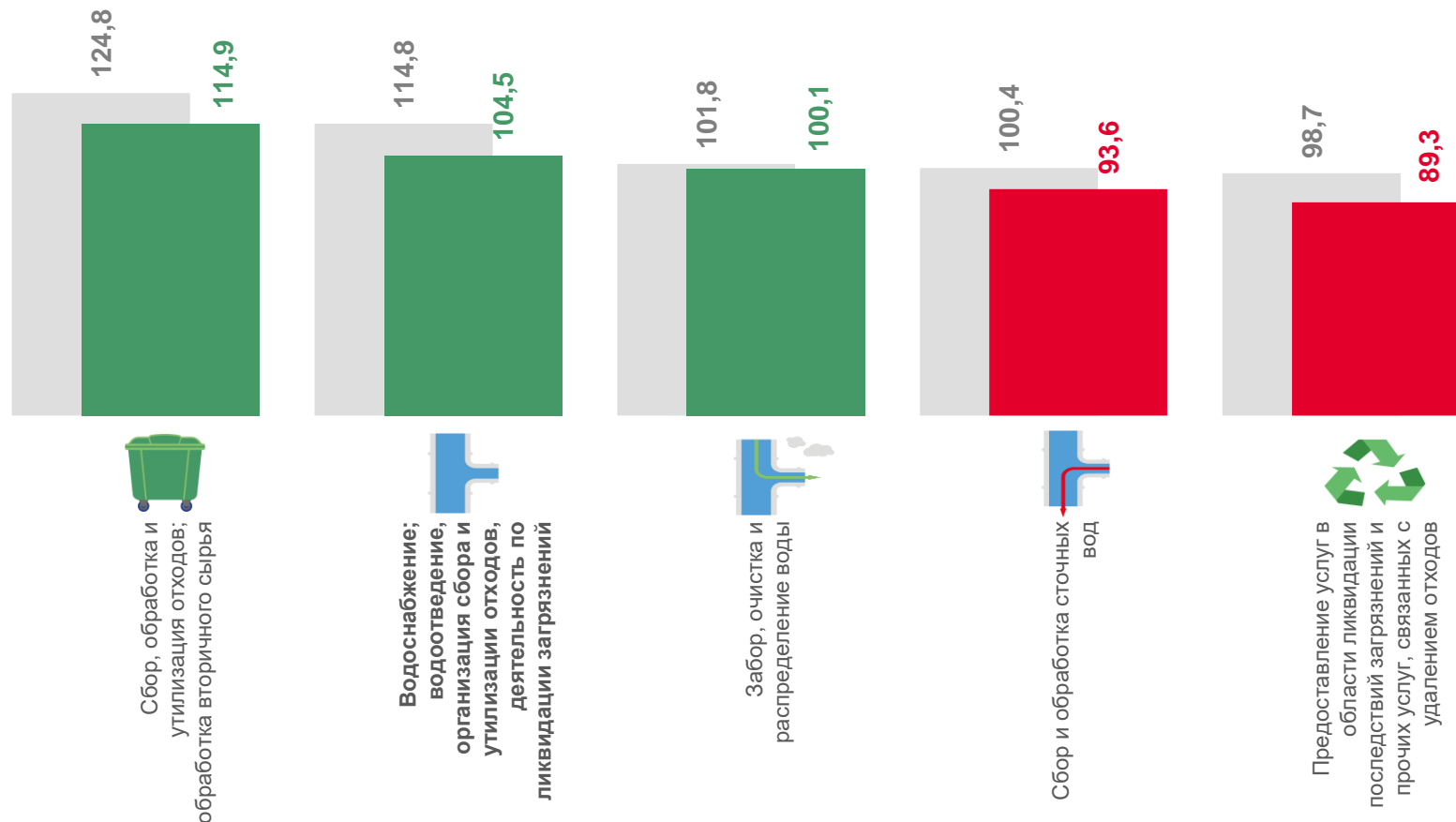
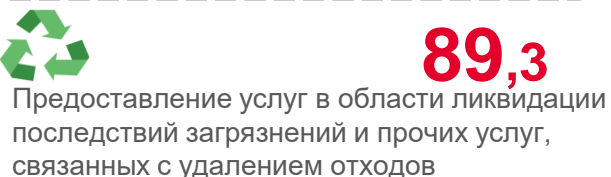

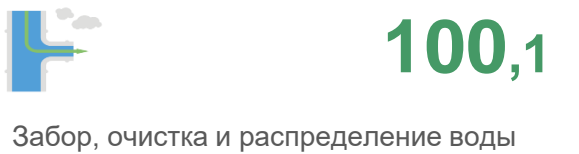
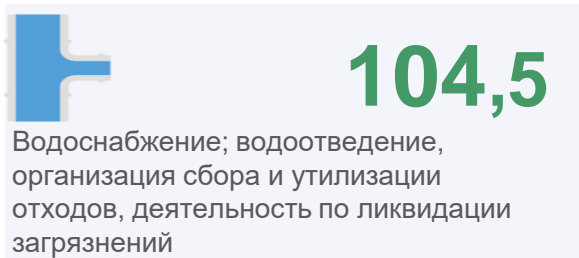
Производство и распределение газообразного топлива

Производство, передача и распределение электроэнергии



ИНДЕКСЫ ПРОИЗВОДСТВА ПО ВОДОСНАБЖЕНИЮ; ВОДООТВЕДЕНИЮ, ОРГАНИЗАЦИИ СБОРА И УТИЛИЗАЦИИ ОТХОДОВ, ДЕЯТЕЛЬНОСТИ ПО ЛИКВИДАЦИИ ЗАГРЯЗНЕНИЙ

декабрь 2022 г. в % к ноябрю 2022 г.



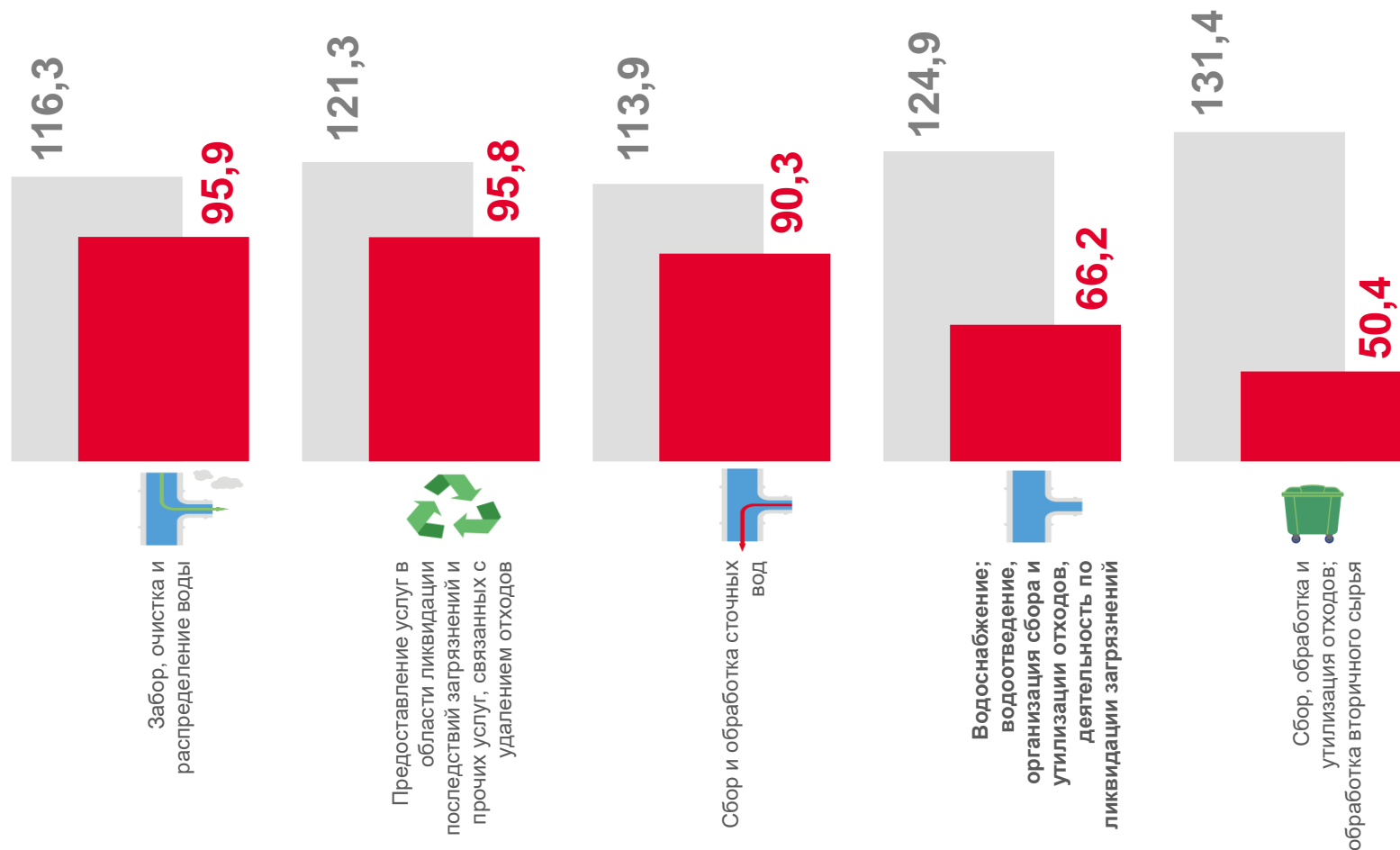
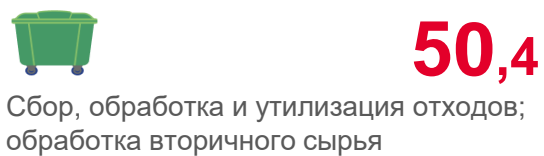
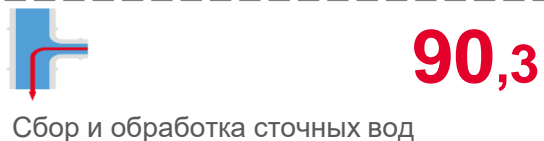
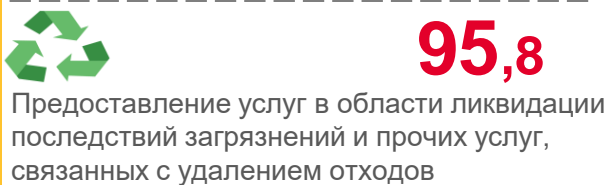
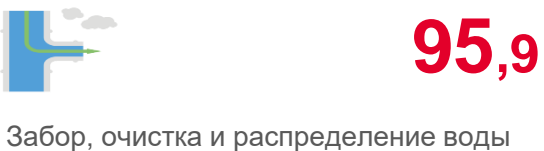
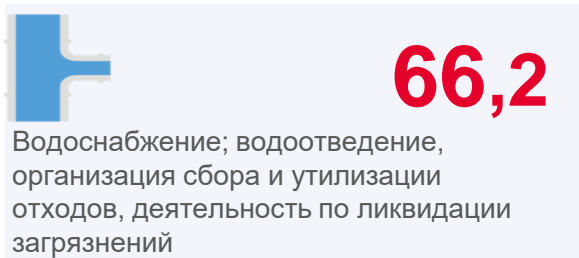
■ Декабрь 2021 г. к ноябрю 2021 г.

■ Декабрь 2022 г. к ноябрю 2022 г.



ИНДЕКСЫ ПРОИЗВОДСТВА ПО ВОДОСНАБЖЕНИЮ; ВОДООТВЕДЕНИЮ, ОРГАНИЗАЦИИ СБОРА И УТИЛИЗАЦИИ ОТХОДОВ, ДЕЯТЕЛЬНОСТИ ПО ЛИКВИДАЦИИ ЗАГРЯЗНЕНИЙ

декабрь 2022 г. в % к декабрю 2021 г.



■ Декабрь 2021 г. к декабрю 2020 г.

■ Декабрь 2022 г. к декабрю 2021 г.